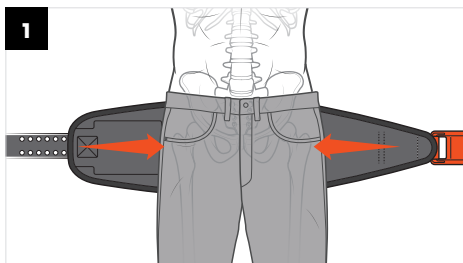


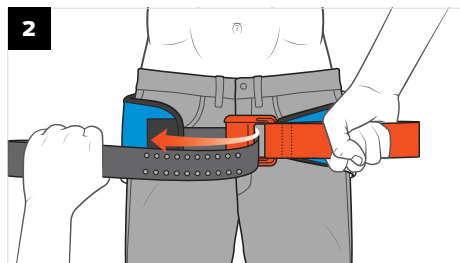
SAM[®] Pelvic Sling II

SAM[®]
MEDICAL

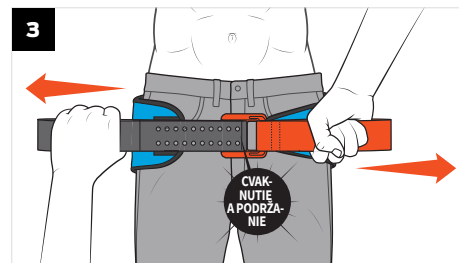
BEZPEČNOU A ÚČINNOU SILOU STABILIZUJE ZLOMENINY PANVY



1
Preložte **ČIERNY POPRUH** cez pracku a úplne ho pretiahnite.



2
Vyberte pacientovi obsah vreciek alebo odstráňte predmety, ktoré má v oblasti panvy. Pás SAM Pelvic Sling II založte čiernou stranou nahor pod pacienta na úrovni trochanterov (v oblasti bedrových kĺbov).



3
Držte **ORANŽOVÝ POPRUH (ZELENÝ POPRUH** na pomôcke PS301-OD-EN) a **ČIERNY POPRUH** ťahajte opačným smerom, až kým nebudete počuť a cítiť cvaknutie pracky. Udržiavajte napätie a ČIERNY POPRUH hneď pritlačte na povrch pásu SAM Pelvic Sling II, aby sa zaistil.

POZNÁMKA: Ak budete počuť druhé „cvaknutie“ potom, ako sa pás SAM Pelvic Sling II zaistí, neznekľúčujte sa. Pripojenie suchým zipsom Velcro[®] zaistuje pás na mieste správnou silou, bez ohľadu na zapojenie pracky.

PRI ODSTRAŇOVANÍ: Nadvihnite **ČIERNY POPRUH** tak, že ho budete ťahať nahor. Udržiavajte napätie a pomaly nechajte, aby sa pás SAM Pelvic Sling II uvoľnil.

URČENÉ POUŽITIE: Pás SAM Pelvic Sling II je neinvazívny obvodový panvový pás určený na stabilizáciu zlomenín panvy počas prepravy na miesto konečnej starostlivosti.

INDIKÁCIE NA POUŽITIE: Pás SAM Pelvic Sling II je indikovaný na použitie záchranármi a lekármi alebo zaškoleným personálom u jednotlivcov, ktorí majú zlomeninu panvového prstenca, prípadne existuje podozrenie na tento úraz, pričom môže dochádzať ku krvácaniu.

KONTRAINDIKÁCIE: Pás SAM Pelvic Sling II nepoužívajte v prípade absencie nameraných anatomických orientačných bodov.

⚠️ PREVENTÍVNE UPOZORNENIA:

- Pred priložením vyberte obsah vreciek a zložte predmety z odevu pacienta.
- Pri použití pozorujte kožu pacienta, či nevidíte znaky tlakového poranenia.
- Pomôcka je určená na použitie len u jedného pacienta.
- Opakované použitie pomôcky môže spôsobiť ochorenie (napr. infekciu) alebo poranenie (znížená výkonnosť).
- Použitú pomôcku zlikvidujte podľa protokolu zdravotníckeho zariadenia týkajúceho sa biologického nebezpečenstva.

Oznámenie pre používateľov a/alebo pacientov v EÚ: Každá závažná nehoda, ktorá sa vyskytla v súvislosti s touto pomôckou, sa má hlásiť výrobcovi a príslušnému orgánu členského štátu, v ktorom používateľ a/alebo pacient sídli.

REF	PS300-OB-EN		MALÝ obvod bedier 69 – 114 cm 27 – 45 palcov
REF	PS301-OB-EN		ŠTANDARDNÝ obvod bedier 81 – 127 cm 32 – 50 palcov
REF	PS302-OB-EN		VEĽKÝ obvod bedier 91 – 137 cm 36 – 54 palcov
REF	PS301-OD-EN		ŠTANDARDNÝ obvod bedier 81 – 127 cm 32 – 50 palcov

(Č. NSN 6515-01-509-6866)

SAM Medical Products[®]
12200 SW Tualatin Rd, Ste 200
Tualatin, OR 97062 USA

Emergo Europe, Westervoortsewijk 60
6827 AT Arnhem, Holandsko

MedEnvoy Global BV
Prinses Margrietplantsoen 33, Suite 123,
2595 AM Haag, Holandsko

sammedical.com

⚠️ MR PODMIENEČNE BEZPEČNÉ PRI VYŠETRENÍ MR

Predklinické skúšanie ukázalo, že pás SAM Pelvic Sling II spĺňa predpoklady podmienenej bezpečnosti pri vyšetrení magnetickou rezonanciou. Pacienta, ktorý nosí túto pomôcku, je možné bezpečne skenovať v systéme MR za nasledujúcich podmienok:

- statické magnetické pole 3 Tesla alebo menej.

Dôležitá poznámka: Pás SAM Pelvic Sling II obsahuje feromagnetické diely, a preto sa musí pevne upevniť na telo pacienta, ktorý vyšetrenie MRI absolvuje. Tieto feromagnetické diely môžu ovplyvňovať kvalitu zobrazenia, ak sa nachádzajú v oblasti záujmu vyšetrenia MRI. Pás SAM Pelvic Sling II sa nesmie posúvať ani skladať z tela pacienta v prítomnosti silného magnetického poľa, ako je pole v systéme MR.

KLINICKÉ INFORMÁCIE PRE POUŽÍVATEĽOV:

Dôkladné oboznámenie sa s pásom SAM Pelvic Sling II a návodom na jeho použitie, rovnako ako aj nadvučenie jeho použitia spolu s dodržiavaním štandardov starostlivosti zdravotníckej organizácie založených na dôkazoch a klinických usmerneniach týkajúcich sa použitia osobných ochranných prostriedkov – toto všetko je potrebné pre bezpečné použitie tohto výrobku. Ak nebudete túto pomôcku používať v súlade s návodom na použitie, nezaškoľte sa a nebudete dodržiavať klinické odporúčania správnej praxe, môže dôjsť k závažnému ochoreniu alebo poraneniu.

SLOVNÍK SYMBOLOV:

Výrobca		Nepoužívajte opakovane	
Č. šarže	LOT	Označenie CE	CE
Použitie vyšetrenia MRI je bezpečné za dodržania príslušných podmienok		Oprávnený zástupca v Európskom spoločenstve	EC/REP
Upozornenie		Prečítajte si elektronický návod na použitie dostupný na stránke: sammedical.com/eIFU	
Katalógové číslo	REF	Dovozca	
Zdravotnícka pomôcka	MD	Jedinečný identifikátor pomôcky	UDI
Malý, štandardný, veľký		©2023 SAM Medical Products [®] Všetky práva vyhradené.	