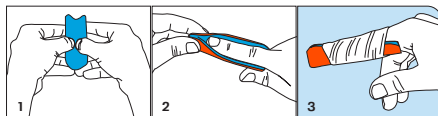


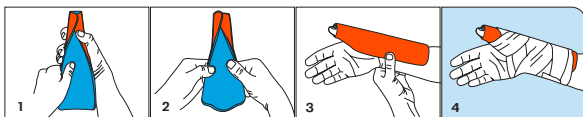
1. ZÁKLADNÉ OHÝBANIA: VYTVARAJTE OHYBY, ABY DLAHA BOLA PEVNEJŠIA



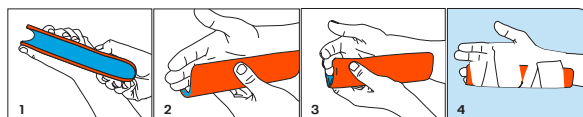
2. PRST



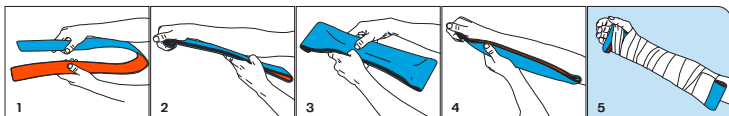
3. PALEC



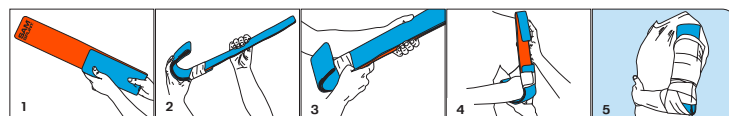
4. RUKA



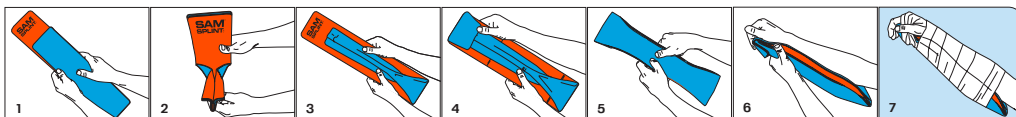
5. ZÁPÄSTIE



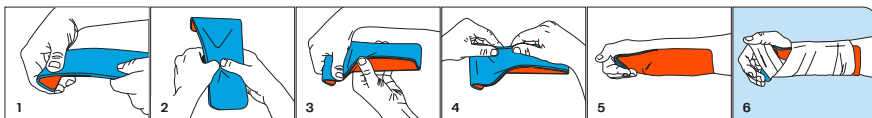
6. HORNÁ ČASŤ RAMENA



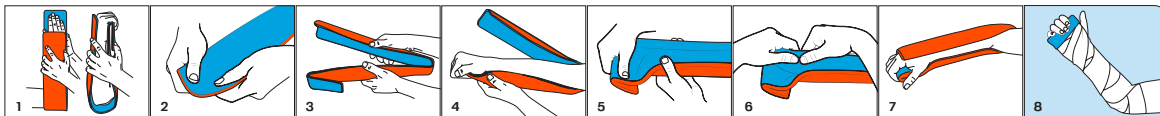
7. ZÁPÄSTIE



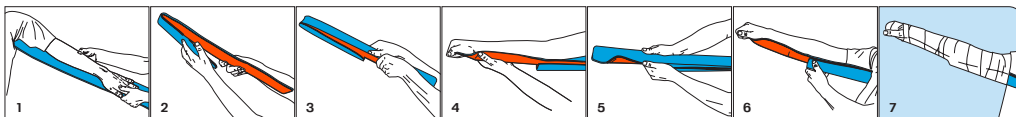
8. ZÁPÄSTIE



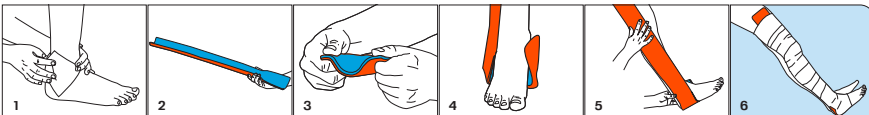
9. ZÁPÄSTIE/PREDLAKTIE



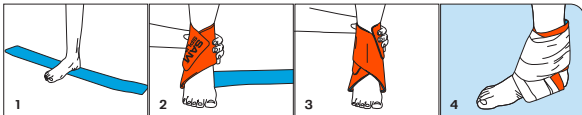
10. LAKEŤ



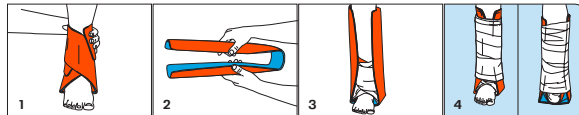
11. HORNÁ ČASŤ NOHY



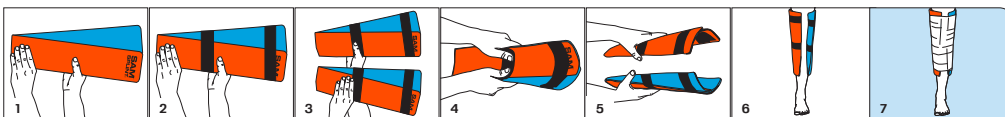
12. ČLENOK



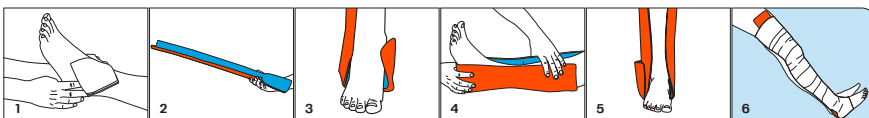
13. ČLENOK



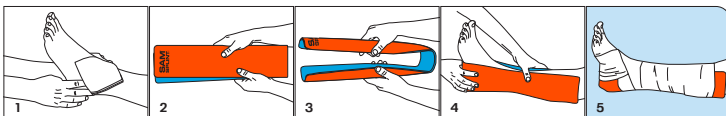
14. KOLENO



15. DOLNÁ ČASŤ NOHY



16. ČLENOK



STAROSTLIVOS A UDRŽIAVANIE

Dlahy SAM[®] Splint je opakovane použiteľná tvárna dlahy, ktorú je možné náležite čistiť a dezinfikovať, aby mohla ďalej slúžiť. Tieto usmernenia sú odporúčania na maximalizáciu životnosti dlahy SAM[®] Splint. Pacienti majú dodržiavať presné postupy čistenia a dezinfekcie odporúčané svojím lekárom.

POSTUP ISTENIA

Ak sa rozhodnete dlahu SAM[®] Splint opätovne používať, mali by ste ju najprv očistiť handričkou alebo špongiou nasiaknutou mydlom a vodou alebo jemným čistiacim prostriedkom, aby ste odstránili hrubé znečistenie. Krv, telesné tekutiny, tkanivo alebo iné materiály znečistenia musia byť pred dezinfekciou úplne odstránené.

Ďalej pripravte roztok bielidla chlórnanu sodného (napr. Clorox, White King) s výslednou koncentráciou 0,625 % až 0,7 %. Obvykle je to možné uskutočniť jedným dielom bielidla a 9 dielmi vody pri bežnom bielidle pre domácnosti alebo jedným dielom bielidla s 11 dielmi vody pri „koncentrovanej“ bielidle.

Dlahu SAM[®] Splint úplne ponorte do zriedeného roztoku bielidla a zaistite, aby boli vypudené všetky vzduchové bubliny z dlahy tým, že počas ponorenia v roztoku bielidla budete vytierať všetky povrchy (vrátane strán) čistou handričkou. Po vytieraní nechajte dlahu SAM[®] Splint 10 minút ponorenú v roztoku bielidla.

Po ponorení VŽDY dôkladne opláchnite dlahu SAM[®] Splint tečúcou vodou a potom nechajte vyschnúť na vzduchu alebo dôkladne utrite utierkou a až potom ju môžete vrátiť na opätovné používanie.

LIKVIDÁCIA

Pred likvidáciou vyčistite a vydezinfikujte.

UR ENÉ POUŽÍVANIE

Dlahy SAM Splint je určená na dočasné znemybnenie končatín po poranení pri úraze.

INDIKÁCIE NA POUŽÍVANIE

Dlahy SAM Splint je nesterilná, opakovane použiteľná zdravotnícka pomôcka indikovaná na krátkodobé použitie pred liečbou akútneho úrazu v nemocnici. Takým úrazom môžu byť vytknutia, presilenia (natiahnutia), pomliaždeniny a zlomeniny. Účelom použitia dlahy je zabránenie ďalšiemu poškodeniu počas prepravy do zariadenia konečnej starostlivosti.

PREVENTÍVNE UPOZORNENIA

- Ak sa dlahy pri tvarovaní nareže, rez zakryte ochrannou páskou a/alebo prehnite okraj rezu dolu.
- Pomôcku po použití skontrolujte a v prípade odhalenia hliníka ju zlikvidujte.

MR PODMIENE NE BEZPE NÉ V PROSTREDÍ MR

Použitie dlahy SAM Splint je podmienene bezpečné v prostredí MR. Táto informácia platí pre celý sortiment dláh SAM Splint, ktoré existujú. Boli uskutočnené predklinické skúšania a simulácie MRI, aby sa určili podmienky najhoršieho možného prípadu použité na preukázanie tvrdenia, že použitie dlahy SAM Splint je podmienene bezpečné v prostredí MRI. Pacienta s touto pomôckou je možné bezpečne skenovať hneď po jej založení za nasledujúcich podmienok:

- výhradne pri použití statického magnetického poľa 1,5 alebo 3 Tesla,
- magnetické pole s maximálnym priestorovým gradientom 10 000 Gauss/cm (extrapolovaný) alebo nižším,
- maximálna celotelová špecifická spriemerná miera absorpcie hlásená pre systém MR (SAR): 4 W/kg počas 15 minút skenovania (t. j. na sekvenciu impulzov) v riadenom prevádzkovom režime prvej úrovne systému MR.

V definovaných podmienkach skenovania sa predpokladá, že dlahy SAM Splint bude po 15 minútach nepretržitého skenovania (t. j. na sekvenciu impulzov) produkovať maximálny rast teploty: 2,5 °C. Obrazový artefakt zapríčinený dlahou SAM Splint v podmienkach predklinického skúšania prečnieva túto pomôcku zhruba o 10 mm, ak sa pri zobrazení používa sekvencia impulzov gradientového echa a systém MR s polom 3 Tesla.

OZNÁMENIE PRE POUŽÍVATEĽOV A/ALEBO PACIENTOV:

Každá závažná nehoda, ktorá sa vyskytla v súvislosti s touto pomôckou, sa má hlásiť výrobcovi a príslušnému orgánu členského štátu, v ktorom používateľ a/alebo pacient sídli.

SLOVNÍK SYMBOLOV:

Výrobca		Použitie vyšetrenia MRI je bezpečné za dodržania príslušných podmienok	
Č. šarže		Upozornenie	
Nie je vyrobené s použitím prírodného kaučukového latexu		Označenie CE	
Katalógové číslo		Oprávnený zástupca v Európskom spoločenstve	
Zdravotnícka pomôcka		Dovozca	
Prepúšťa RTG žiarenie		Prečítajte si elektronický návod na použitie dostupný na stránke: sammedical.com/eIFU	
Jedinečný identifikátor pomôcky			

©2023 SAM Medical Products® All rights reserved.